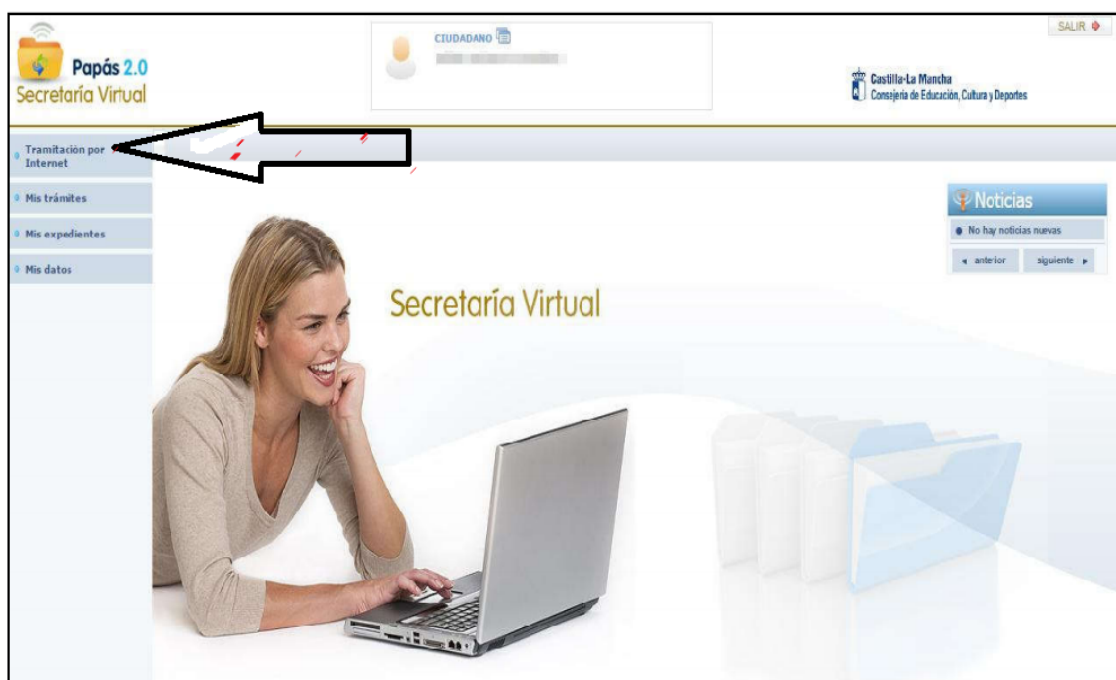
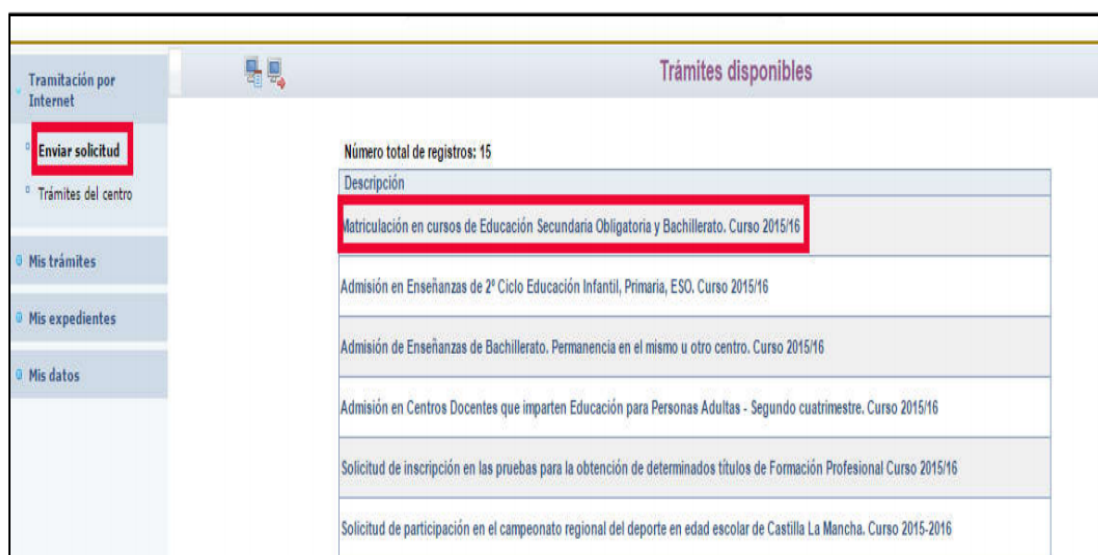


GUIA MATRÍCULA TELEMÁTICA 1º DE ESO.


opción de realizar la solicitud de matricula por internet. Entrando en Papás, en Secretaría Virtual, con el perfil ciudadano,



Seleccionan Trámites por internet, en el menú principal, y luego, dentro de los trámites disponibles elegimos el de Matriculación;



AL TUTOR LE SALDRÁN LOS POSIBLES CANDIDATOS A MATRICULAR


CIUDADANO

Selección de solicitante

Para enviar una solicitud a nombre de una de las personas que se relacionan a continuación, pulse sobre su nombre y elija la opción 'Seleccionar'.

Número total de registros: 1

Alumno/a	DNI/Pasaporte del alumno/a
[Nombre del alumno/a]	[DNI/Pasaporte]

En la siguiente pantalla seleccionamos las asignaturas optativas:

Matricula en E.S.O./Bachillerato

Seleccionar una en cada uno de los grupos y pasar a la celda de la derecha con 

Idiomas:

Inglés



Idioma seleccionado:

Optativas

Francés
Tecnología Creativa



Optativas seleccionadas:

Religión

Religión Católica
Valores Éticos



Religión seleccionada:

Nos aparece una pantalla de confirmación. Para acabar el trámite pulsamos sobre el botón confirmar (verde)

Finalmente, aparecerá una pantalla de confirmación del proceso, informando de que **su solicitud ha sido tramitada correctamente**

Materias troncales: Lengua Castellana y Literatura, Matemáticas , Geografía e Historia, Biología y Geología, Educación Plástica y Visual, Música y Educación Física, se cargan solas al iniciar el proceso de matrícula.

En programa bilingüe: Geografía e Historia, Biología y Geología, Educación Física, Música y dos horas extra de inglés.

Para completar el trámite de la matrícula debe abonar la tasa de seguro escolar 1.12 €